



## **Padlóápolás** Értékmegőrzés védelemmel és ápolással

## Megfelelő ápolás: minőségi padló hosszú távon is

A padlónak nem kell feltétlenül kopottnak kinéznie akkor sem, ha mindenki lábbal tiporja. Tapadó szennyeződés, lábnyomok, kitaposott foltok – ezek mind könnyen elkerülhetőek a megfelelő ápolással.



A középületekben és üzletekben, de egyre inkább az ipari területeken is ma már nem csak a padló funkcionalitása számít, hanem reprezentatív megjelenése is. Egy szép padozat egyben a helyiség névjegye is, és hozzájárul az összbenyomáshoz, amit az ügyfeleknek, látogatóknak és kollégáknak szeretne nyújtani az ember.

A padló a legerősebben igénybevett része egy helyiségnek, emiatt strapabírónak kell lennie. Ha sokáig szeretnénk örömeinket lelteni benne, akkor tennünk is kell érte valamit. Ha gondosan ápoljuk, tartósan szép marad, jobban bírja a terhelést és kevésbé szennyeződik.

A StoCretec mindent kínál, amire ehhez csak szükség van. Tisztító- és ápolószerkínálata kifejezetten saját padlóbevonati rendszereihez kidolgozott, ezért minőségi, hatékony és gazdaságos.

**Az alapos és rendszeres ápolás megóvjaa a padlót, és döntően hozzájárul értékének megőrzéséhez. A padló kiemelkedően szép megjelenése is hosszú időn át megmarad, de mindenek előtt az elhasználódás ideje tolódik ki jelentősen, így hosszútávon csökkennek fenntartási költségei is. Tehát megéri rendszeresen ápolni.**



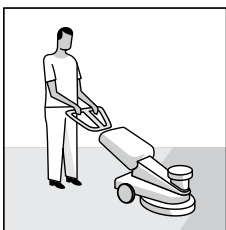
## Tiszta ügy: a rendszeres padlóápolás szisztémája

### 1. Alaptisztítás

Ez úgymond az alkalmankénti „nagy-takarítás”, amikor a padlót a megjelenését negatívan befolyásoló erős szennyeződésektől, valamint a már kopott, elhasználódott, karcolt vagy foltos ápolószerektől megtisztítják. Mivel elég időigényes eljárás, ezért általában csak hosszabb időközöként célszerű végrehajtani. Ajánlott erre a célra professzionális takarító cégek szolgáltatásait igénybe venni.

#### A szokásos tisztítási folyamat:

- Lúgos tisztítószert kell használni.
- Fontos a pontos adagolás és az, hogy a tisztítószert előbb a padló egy rejtettebb felületdarabkáján anyag-összeférhetőségi szempontból tesztelve legyen.
- A tisztítóoldatot fel kell vinni a padlóra, nagyobb felületeknél géppileg, kisebb felületeknél pedig mop (felmosóruha) segítségével.
- A tisztítóoldatnak 10-15 perc hatásideőt kell hagyni, de megszáradnia nem szabad.
- Ezután a felületet egytárcsás géppel, finom fokozatú betétkoronggal enyhén, szisztematikusan át kell dörzsölni.
- Végül a kioldott szennyeződést vizes porszívóval fel kell szedni. A padló teljesen száradjon meg minden további tevékenység előtt.



### StoDivers GR általános tisztító: előnyök

- Mivel utánöblítést vagy semlegesítést nem igényel, használata 50% munkaidő-megtakarítást eredményez
- Kiváló tapadást biztosít a rákerülő ápolószereknek (a StoDivers P 105 / P 120-nak, ill. a StoDivers P 110-nek)
- Epoxi- és poliuretán padlók felületére bel- és kültérben, valamint erkélyekre is alkalmazható
- Gyorsan és alaposan eltávolítja az elöregedett polimer- és viaszréteget, valamint a padlón felgyülemelő szennyeződéseket is.

### 2. Ápolás

Az alaptisztítás utáni ápolás a padló alapvető védelmére, felületi minőségének és fényének javítására szolgál. Az ápolószerek használata nélkülözhetetlen ahhoz, hogy a felület tartósan megóvjuk a mechanikai terhelések okozta szennyeződéslakódásoktól és megkönnyítsük a karbantartó (napi) tisztítást. Az alapos ápolás kifizetődik: eredménye hatásos szennyeződés-mentesség, vonzó megjelenés és hosszan tartó, ellenállóképes védelem. Egy új bevonat-rendszere ezt a kiegészítő védőfilmet az építési munka befejezése után, közvetlenül az átadás előtti takarítással egybekötvé kell felvinni.

**StoCretec**

D-79780 Stühlingen  
A-9500 Villach  
CH-9112 Niederglatt  
F-95870 Bezons  
GB-Paisley PA3 3BQ

↑ +10°C	↓ -20°C	☀	☔
☑	☑	☑	☑

**Metallisierte Hochglanz-Polymerdispersion für EP-PU-Bödenbeschichtungen.**

**Dispersion brillante à base de polymères pour revêtements de sols époxy/polyuréthane.**

**Metallized high gloss polymer dispersion for EP/PU floor coatings.**

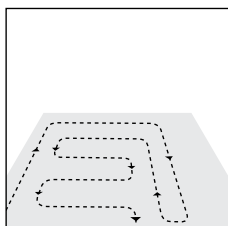
GE20

## StoDivers P 105

Einpflegemittel	Soins protective	Protective care
Trocken und frostfrei lagern, direkte Sonneneinstrahlung vermeiden.	Stocker au sec et à l'abri du gel, éviter le rayonnement solaire direct.	Keep dry and store frost free, avoid direct sunlight.

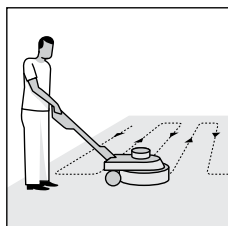
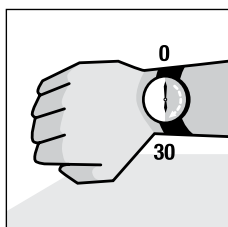
Made in Germany  
© Sto AG 1998

**5 | 0509-001**



#### Az ápolás folyamata:

- Mindenképp kerülni kell a magas hőmérsékletet és a huzatot.
- Az ápoló disperziót egy pamut moppal vékonyan és egyenletesen vigyük fel.
- 30 perc száradási idő után a második réteget keresztben kell felvinni és ismét 30 percig hagyjuk száradni.
- A terheléstől függően több réteget is alkalmazhatunk.
- Csillogó felület létrehozásához 12 óra múlva polírozzuk fel a felületet a kívánt fényességi fokozat eléréséig.



#### Mélységi védelem StoCretec ápolószerekkel:


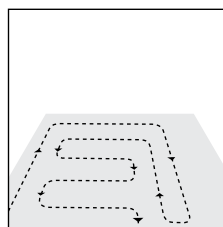

- StoDivers P 105: Csillogó ápolódisperzió EP- és PUR-bevonatokra
- StoDivers P 110: Selyemfényű emulzió vezetőképes bevonatokra
- StoDivers P 120: Selyemmatt ápolódisperzió EP- és PUR-bevonatokra

### 3. Karbantartó (napi) tisztítás

A szennyeződések rendszeres eltávolítása a megfelelő eszközökkel nem okoz problémát. Rövid tisztítási időintervallum ajánlott, ha kemény szennyező részecskék, például homok, kő vagy fémforgács kerülnek a felületre, mivel ezek az anyagok károsítják a padlóburkolatot, így az még hajlamosabb lesz a szennyeződésre.

#### A napi karbantartó tisztítás folyamata:

- Fontos: Semleges tisztítószert kell használni, hogy gyakoribb ápolás esetén ne kezdje ki a padlót.
- Először a nem odakötött, száraz szennyeződést kell felsöpörni vagy felporszívózni.
- A tapadó, rászáradt szennyeződést nedves felmosással kell eltávolítani.
- Gépi tisztítás a nagyobb szabad, egybefüggő felületeken végezhető.



#### Profi ápolás StoDivers UR-rel:

- Húzásnyom-mentes tisztítás a semleges összetétel révén.
- Felületi fényesség tartós védelme.
- Bel- és kültéri padlókra is megfelel.
- Csökkentett habzású összetétele okán a vizet visszaszívó nedves takarítógépekhez is megfelel.
- Kézi eszközökkel is felhordható.
- StoDivers P 105, P 110 vagy P 120 ápolószerekkel kezelt StoCretec bevonatokra különösen alkalmas.

## „Tudta-e Ön?": tippek és trükkök

Az alábbiak figyelembe vétele esetén egészen egyszerűen juthatunk jólápolt padlóhoz

### Tisztítási intervallum:

A karbantartó és alaptisztítás szükséges gyakorisága több tényezőtől is függ:

- Használat formája (lakószoba, erősen látogatott épületek, igénybevett ipari padlók...).
- Padló napi terhelése és szennyeződési foka.
- A lakók és látogatók szubjektív tisztaságérzete és tisztasági elvárásai.

### Megjelenés:

Így fogja védeni a fenntartó tisztítás a padlóbevonatot:

- A nem kötött port előbb mindenképp fel kell söpörni, hogy a homok és pizkoszemcsék ne károsítsák a felületet.
- Előzetesen ellenőrizni kell, hogy a matt padlóknál elért fényesség megfelel-e az elvárásoknak.

### Adagolás:

A sok sokat segít – sajnos ez nincs mindig így:

- A tisztítószer túladagolása a felületet károsíthatja.
- A hígításhoz csak hideg vizet szabad használni.

### Biztonság:

Jobb előre, mint utólag okosnak lenni:

- Nedves helyiségek ápolásánál a nagyobb csúszásveszélyre fel kell hívni a figyelmet.
- A szer összeférhetőségét a padlónak egy nem feltűnő részén előzetesen mindig ki kell próbálni.

### Kalkuláció:

Jó tervezéssel pénzt, időt és bosszúságot lehet megtakarítani:

- Megfelelő szerek alkalmazásával csökkenthető a tisztítás és felújítás gyakorisága. A használhatósági időtartam jelentősen meghosszabbodik, a szükséges helyreállítás időpontja kitolódik.
- Minél kevesebb szennyeződést hordanak a padlóra, annál tartósabb lesz. Ezért - főleg nagyobb látogatottságú helyen - megéri szennyeződést felfogó zónát létrehozni.
- Amennyiben napi gépi takarítást végeznek, például átlagos szennyeződési ütem (és targoncaforgalom) mellett elegendő a 3-4 havonta végzett alapos tisztítás.



### Tősgyökeres know-how:

A StoCretec területileg illetékes képviselői, ill. a Sto Építőanyag kft. szaktanácsadása készséggel áll rendelkezésükre részletesebb vagy további információval szóban (elérhetőségeinket ld. a hátoldalon).

Honlapunkon ([www.sto.hu](http://www.sto.hu)) minden más termékünkre is kiterjedő tájékoztatást, műszaki részleteket és híreket talál.

**Sto Építőanyag Kft.**

**Székhely:**

2330 Dunaharaszti,  
Jedlik Ányos u. 17  
Telefon +36 24 510 210  
Telefax +36 24 490 770  
E-mail [info.hu@stoeu.com](mailto:info.hu@stoeu.com)  
Honlap [www.sto.hu](http://www.sto.hu)

**Telephely:**

Pécsi kereskedelmi központ  
7629 Pécs,  
Névtelen u. 1.  
Telefon +36 72 525 315  
Telefax +36 72 525 314  
E-mail [pecs.hu@stoeu.com](mailto:pecs.hu@stoeu.com)